



REF.12V E01CF50

REF.24V E01CF51

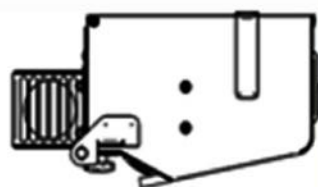
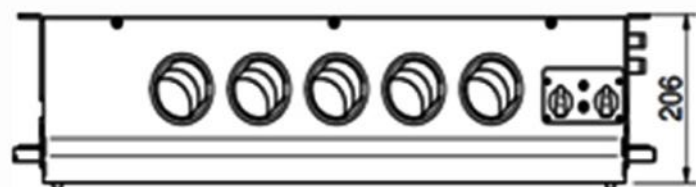
Posición en cabina



Descripción

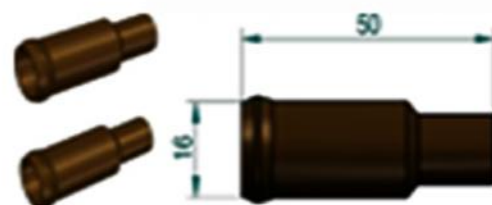
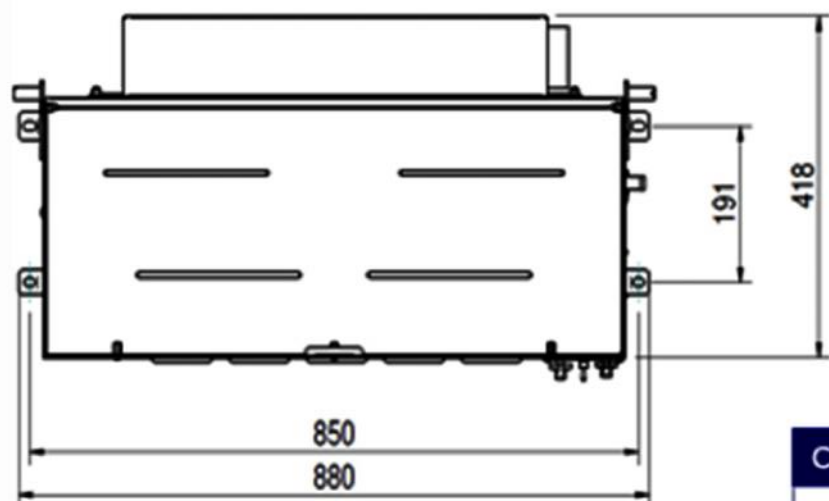
Unidad universal
aire acondicionado
frío y calor





APLICACIONES

	VEHÍCULOS AGRÍCOLAS
	VEHÍCULOS ESPECIALES
	EXCAVADORAS



TUBO DE AGUA 16MM

CONEXIÓN ALIMENTACIÓN



- A: Cable verde, Compresor
- B: Cable azul, Positivo
- C: Cable negro, Masa

CONEXIÓN EVAPORADOR



TUBO G10 5/8
TUBO G8 1/2

REF. 160001

KIT VÁLVULA EXPANSIÓN
2,0 TON.

CARACTERÍSTICAS

VOLTAJE	12V	24V
FABRICACIÓN	LÁMINA METAL PINTADA	
POTENCIA FRIGORÍFICA	15,7KW	15,7KW
POTENCIA CALORÍFICA	9,42KW	9,42KW
CONSUMO	15,1A	15,1A
PESO	17,8 KG	17,8 KG
CAUDAL AIRE	690 m ³ /h	750 m ³ /h

OBSERVACIONES

PANEL MANDOS Y DIFUSOR INCLUIDOS